




SAGREDO

СУПЕРМАТОВОЕ ДВУХЦВЕТНОЕ ДЕКОРАТИВНОЕ ПОКРЫТИЕ ДЛЯ ВНУТРЕННИХ РАБОТ.

SAGREDO – это декоративное покрытие для интерьеров с эксклюзивным двухцветным супер-матовым эффектом, которое позволяет подчеркнуть и сделать неповторимым любой стиль интерьера. Характерные двухцветные грани на поверхности создают глубину и отражают утонченность и элегантность, а также подчеркивают изысканность интерьера.

Техническая информация

Область применения

 **Связующее:** акриловые сополимеры в водной эмульсии.


Пигменты: Радужные наполнители

 **Разбавление:** Вода

 **Колеровочная база:** Bianco


 **Объемная масса UNI EN ISO 2811-1:** 1,2 ± 0,05 кг/л

 **Класс пожарной опасности:** KM1

 **Расход:** до 4-7 м²/л

 **Время высыхания слоя:** 1 час

 **Полное время высыхания:** 6 - 12 часов

 **Упаковка:** 1 и 4 литра

Материал предназначен для внутренних работ. Наносится на новую и старую штукатурку на акриловой основе.

- Бетонные поверхности.
- Поверхность из гипса, гипсокартона.
- Поверхности со старой краской на минеральной или органической основе, просушенные, не осыпающиеся, плотные, впитывающие и правильно подготовленные.
- Различные минеральные строительные смеси, при условии, что они впитывающие.

Поверхности должны быть правильно подготовлены, следуя параграфу «Подготовка поверхности».

Не наносить на непросохшие поверхности.

Продукция сертифицирована: СГР

Колеровка и хранение продукции

Колеровка осуществляется по системе подбора цветов **Tintometrico Marcromie**. В случае использования различных партий колерованного материала рекомендуется вновь перемешать между собой упаковки во избежание различия оттенков.

Защищать от мороза.

Максимальная температура хранения материала: +30°C

Минимальная температура хранения: +5°C

Срок хранения материала составляет 2 года при условии хранения в закрытых оригинальных упаковках при соблюдении надлежащих правил хранения и температурного режима.

Подготовка поверхности и нанесение

Перед нанесением удостоверьтесь, что поверхность должным образом высохла и выдержана. При необходимости зашпатлевать все неровности и дефекты, трещины нужно соответствующим образом расширить и заполнить специальными уплотняющими составами. При помощи щётки полностью удалить возможные выступающие участки старой краски, меловую побелку и/или отслоившиеся известковые краски и темперы. Всю поверхность очистите от грязи, пыли и жира, при необходимости укрепить основание специальными консолидирующими и укрепляющими средствами.

В случае если подготавливаемая к окраске поверхность имеет неровности глубиной более 0.2 см или на ней присутствуют дефекты в виде сколов и трещин штукатурки обязательно проводится выравнивание стен акриловой шпатлевкой.

После полного высыхания шпаклевки, наждачной бумагой необходимо снять все лишние неровности, очистить стены от пыли сухой тряпкой или пылесосом и нанести грунтовку **INTEROFIS** или **NANOFIS**.

Для создания идеальной, однородной подложки, перед нанесением декоративного покрытия **SAGREDO**, на поверхность в 1-2 слоя наносится краска-основа **FONDECOR**. Компания «Сан Марко» для своих финишных покрытий не рекомендуется использовать другие грунтовочные краски.

Благодаря быстрому высыханию и простоте нанесения, **SAGREDO** позволяет создавать различные декоративные эффекты, которые варьируются в зависимости от используемой техники нанесения. Инструменты для нанесения: кельма или кисть. Для нанесения кельмой материя готов к применению, для нанесения кистью возможно разбавление водой до 20%.

Способ нанесения

Кельма:

- Распределить **SAGREDO** кистью или кельмой равномерно по сухой поверхности.
- После высыхания нанесите еще один слой кельмой, создавая повороты в противоположных направлениях.

Кисть:

- Распределите **SAGREDO** по сухой поверхности кистью неравномерным образом, чтобы получить размытый эффект.
- После высыхания нанести кистью второй слой, выполняя движения в противоположных направлениях, чтобы получить мягкие грани.

После окончания работ или во время перерывов необходимо промыть инструмент чистой водой. Избегать нанесения под прямыми лучами солнца. После нанесения материала поверхность должна быть защищена от попадания влаги и какого-либо механического воздействия на нее вплоть до полного высыхания материала (при +20°C), что в среднем достигается по истечении 48 часов. Стены можно мыть водой через 20 дней после нанесения последнего слоя.

Расход материала: при нанесении **кельмой: 4-6 м² с литра** в два слоя, **кистью: 5-7 м² с литра** в два слоя

Для более точного определения расхода материала рекомендуется провести предварительную пробу на отдельно выделенном для этого участке поверхности.

Во избежание видимых наложений покрытие наносится в технике "мокрым по мокрому" за один рабочий приём.

Условия окружающей среды и поверхности нанесения:



- Температура окружающей среды: **min. +8°C ... max. +35°C.**
- Температура поверхности: **min. +5°C ... max. +35°C.**
- Относительная влажность воздуха: **<75%**. Влажность поверхности: **<10%**

При температуре окружающей среды +25°C и относительной влажности 65% - поверхностное **высыхание через 1 час**. Повторное нанесение **через 3 часа**. При более низкой температуре, а также при более высокой относительной влажности воздуха продолжительность высыхания возрастает.

Указания по технике безопасности



Произведено в соответствии ТУ 20.30.11-004-00681974-2022

Декоративное покрытие для внутренних работ (на водной основе): 200 г/л (2010) FONTEGO содержит максимум: **200 г/л** летучих органических составляющих.

Применять материал согласно нормам гигиены и безопасности; после использования не выкидывайте контейнеры в окружающую среду, оставить до полного высыхания остатки материала и утилизировать вместе со специальными отходами. Для дополнительной информации необходимо ознакомиться с Листом Безопасности.



SAN MARCO RUSSIA гарантирует, что представленная информация основана на лучших достижениях нашего опыта и научно-технических знаниях; однако невозможно взять на себя какую-либо ответственность за полученные результаты, так как условия применения не находятся под нашим непосредственным контролем. Рекомендуем всегда проверять пригодность материала в каждом отдельном случае. Данное техническое описание аннулирует и автоматически заменяет собой все предыдущие. По поводу любой другой технической информации обращаться к техническому персоналу SAN MARCO RUSSIA в местах продаж.